

Hà Nội, ngày 30 tháng 04 năm 2020

KẾ HOẠCH

V/v cán bộ, giáo viên, nhân viên, học sinh đến trường giảng dạy, học tập trở lại sau thời gian nghỉ phòng, chống dịch Covid-19

- Căn cứ công văn số 1602/UBND-KGVX ngày 29/4/2020 của UBND Thành phố Hà Nội về phương án cho học sinh, sinh viên đi học trở lại;

- Căn cứ công văn số 1341/SGDDĐT-VP ngày 29/4/2020 của Sở Giáo dục và Đào tạo Hà Nội về phương án cho học sinh, học viên đi học trở lại.

Trường THCS và THPT Nguyễn Tất Thành triển khai kế hoạch về việc cán bộ, giáo viên, nhân viên và học sinh đến trường giảng dạy, học tập trở lại như sau:

1. MỤC ĐÍCH – YÊU CẦU

- Tổ chức triển khai hiệu quả các hoạt động giáo dục phù hợp với điều kiện thực tế của Nhà trường.

- Đảm bảo vệ sinh môi trường sạch sẽ, an toàn cho HS, CB, GV, NV toàn trường.

- Nâng cao ý thức trách nhiệm cộng đồng của CB, GV, NV, HS trong công tác phòng chống dịch Covid-19.

- Chuẩn bị đầy đủ CSVC: nước rửa tay khô sát khuẩn, nước rửa tay/xà phòng rửa tay, khăn lau, khẩu trang,... cho HS, CB, GV, NV tại Trường.

- Toàn thể CB, GV, NV, HS thực hiện nghiêm túc các quy định của ngành Y tế về đeo khẩu trang, rửa tay, kiểm tra thân nhiệt và giãn cách khi học tập và làm việc tại Trường.

2. KẾ HOẠCH THỰC HIỆN

2.1. Thời gian dự kiến

- Từ 4/5 đến 9/5 HS các khối ôn tập các môn chính ban tại trường theo TKB.

- Từ 11/5 đến 15/5: HS K9 và K12 kiểm tra tập trung tại trường, HS các khối khác học online theo TKB.

- Từ 16/5 đến 23/5: HS các khối còn lại kiểm tra tập trung tại trường, HS K9 và K12 học online theo TKB.

- Từ 25/5/2020: HS toàn trường học bình thường theo TKB tại trường.

2.2. Các biện pháp phòng chống dịch Covid 19

- Nghiêm túc thực hiện các quy định tại Công văn số 1398/BGDĐT-GDTC ngày 23/4/2020 của Bộ GDĐT về hướng dẫn các điều kiện bảo đảm an toàn cho HS đi học trở lại và xử trí trường hợp nghi ngờ mắc Covid-19 trong trường học; Hướng dẫn liên ngành số 787/HDLN-YT-GDĐT-LĐTĐBXH ngày 21/2/2020 giữa Sở Y tế - Sở GDĐT – Sở Lao động Thương binh và Xã hội về Hướng dẫn công tác phòng, chống dịch bệnh Covid-19 trong các cơ sở giáo dục, giáo dục nghề nghiệp; Công văn số 679/SGDDĐT-CTTT ngày 06/3/2020 của Sở GD&ĐT Hà Nội về những việc cần làm phòng, chống dịch bệnh trong các cơ sở giáo dục; Công văn số 1467/BGDĐT-GDTC ngày 28/4/2020 của Bộ GDĐT về việc ban hành Bộ tiêu chí đánh giá mức độ an toàn cho HS đi



học trở lại và xử trí trường hợp nghi ngờ mắc Covid-19 trong trường học; Chỉ thị số 07/CT-UBND ngày 28/4/2020 của Chủ tịch UBND thành phố Hà Nội về việc thực hiện các biện pháp phòng, chống dịch Covid-19.

- Đảm bảo cơ sở vật chất, trang thiết bị vệ sinh môi trường, y tế tại trường học (thiết bị đo thân nhiệt, xà phòng rửa tay, nơi rửa tay bằng nước sạch, nước uống).
- 100% HS, CB, GV, NV của trường thực hiện khai báo y tế, đo thân nhiệt ở nhà trước khi đến trường.
- 100% HS, CB, GV, NV thực hiện việc đeo khẩu trang đúng cách trên đường đến trường, từ khi rời trường trở về nhà và trong quá trình dạy, học tại trường.
- 100% HS, CB, GV, NV đảm bảo giãn cách hợp lý theo hướng dẫn (xem Phụ lục 3).

2.3. Các hoạt động cần triển khai

STT	Hoạt động	Cách thức thực hiện	Phân công
1	Phun khử khuẩn, thuốc diệt muỗi toàn trường	Phun khử khuẩn bằng dung dịch Cloramin B vào 8h00 Thứ bảy, 02/05/2020	Bệnh viện Việt Nga
		Phun thuốc diệt muỗi vào 14h00 Thứ bảy, 02/05/2020	TT Y tế Quận Cầu Giấy
2	Vệ sinh lớp học, trường học thường xuyên	Thứ 7 ngày 2/5/2020 và Chủ nhật ngày 3/5/2020	Nhân viên vệ sinh môi trường
		Các ngày trong tuần	HS và nhân viên VSMT
3	Mua sắm thiết bị y tế cần thiết	Máy đo nhiệt độ cầm tay, khẩu trang y tế, nước rửa tay khô, dung dịch khử khuẩn Cloramin B, xà phòng/nước rửa tay, tấm nhựa trong chắn mặt, thuốc và dụng cụ y tế cơ bản	Cô Bùi Thị Chung
4	Trực y tế	- Trực y tế 100% các buổi học sinh học tại trường. - Thực hiện quy trình xử trí các trường hợp sốt, ho, khó thở,... tại trường học	Cô Bùi Thị Chung
5	Truyền thông (xem Phụ lục 1,2,3)	- Dán bảng hướng dẫn những điều “Học sinh cần thực hiện” và “Quy trình xử trí khi gặp người nghi nhiễm” tại cổng trường, các tầng và trong lớp. - Dán hình bàn chân khoảng cách 1,5m dưới sàn các hành lang, cầu thang để nhắc về giãn cách.	Anh Trần Đăng Tuấn



STT	Hoạt động	Cách thức thực hiện	Phân công
6	Phòng cách li tạm thời	Bổ trí kê thêm 01 giường tại phòng 112 dành cho HS nghi nhiễm bệnh	Cô Bùi Thị Chung Cô Nguyễn Minh Hằng
7	Đo thân nhiệt cho HS và CB, GV, NV	Đo thân nhiệt HS, CB, GV, NV trước khi vào trường tại sảnh phía Tây và sảnh phía Nam. <i>Lưu ý: HS không đến trường khi có biểu hiện sốt, ho, khó thở.</i>	Thầy Trần Xuân Ngọ Cô Võ Thị Hải
8	Rửa tay, đeo khẩu trang (xem Phụ lục 2)	- HS phải đeo khẩu trang trong suốt buổi học - HS phải rửa tay trước khi vào lớp học.	CB, GV, NV, HS
9	Trực BGH	100% các buổi HS học tại trường	Tối thiểu 01 đ/c trong BGH

2.4. Tổ chức thực hiện

* Đối với BGH:

Cô Lê Thị Mai Oanh phụ trách khối THPT, cô Nguyễn Thị Hợp phụ trách khối THCS.

* Đối với GVCN:

- Tổ chức họp CMHS về kế hoạch đi học trở lại của HS, khuyến khích CMHS đo thân nhiệt cho con trước khi đến trường, nếu con bị sốt, ho hoặc khó thở thì chủ động cho con nghỉ học ở nhà và đến khám tại các cơ sở y tế.

- Thực hiện việc đo thân nhiệt cho HS của lớp cuối giờ học.

- Nhắc HS thực hiện nghiêm túc các nội quy của Nhà trường.

* Đối với CB, GV, NV:

- Chủ động, tích cực phối hợp với các bộ phận liên quan thực hiện tốt quy định giãn cách khi HS trở lại trường học tập.

- Thực hiện giảng dạy theo phân công TKB và coi kiểm tra theo điều động của BGH.

TM BAN GIÁM HIỆU

Hiệu trưởng




TS. Nguyễn Thị Thu Anh


DỤC
 TRƯỜI
 HỌC C
 HỌC PH
 EN TÀI
 HỌC S

PHỤ LỤC 1: HƯỚNG DẪN VỀ PHÒNG CHỐNG COVID-19

HỌC SINH



Đo thân nhiệt ở nhà




Đeo khẩu trang




Rửa tay thường xuyên



Bỏ rác đúng nơi quy định




Không đến trường khi đang cách ly, sốt, ho, khó thở



Không dùng chung đồ cá nhân


QUY TRÌNH XỬ TRÍ KHI GẶP NGƯỜI NGHI NHIỄM



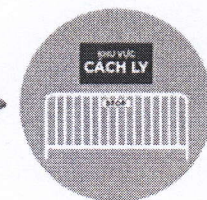
Giáo viên tạm ngừng lớp học



Liên hệ
cán bộ y tế trường



Cung cấp khẩu trang cho
người nghi nhiễm



Cách ly riêng



Khai thác tiền sử
tiếp xúc dịch tễ



Đưa đến cơ sở y tế

ĐÀO
NG
SỞ V
THÔN
THÀNH
PH

PHỤ LỤC 2: QUY TRÌNH RỬA TAY THƯỜNG QUY

QUY TRÌNH RỬA TAY THƯỜNG QUY



B1 Làm ướt bàn tay bằng nước, lấy xà phòng và chà hai lòng bàn tay vào nhau.



B2 Chà lòng bàn tay này lên mu và kẽ ngoài các ngón tay của bàn tay kia và ngược lại.



B3 Chà hai lòng bàn tay vào nhau, miết mạnh các kẽ trong ngón tay.



B4 Chà mặt ngoài các ngón tay của bàn tay này vào lòng bàn tay kia.



B5 Dùng bàn tay này xoay ngón cái của bàn tay kia và ngược lại.



B6 Xoay các đầu ngón tay này vào lòng bàn tay kia và ngược lại. Rửa sạch tay dưới vòi nước đến cổ tay và làm khô tay.

Mỗi bước chà 5 lần
Tổng thời gian tối thiểu **30 GIÂY**

PHỤ LỤC 3: HƯỚNG DẪN VỀ DẪN CÁCH

(Khoảng cách đứng giãn cách theo vị trí bàn chân trên sảnh và hành lang)

